

# PİYASA YORUMU

## ARAŞTIRMA

 **HALKYATIRIM**

[halkyatirim.com.tr](http://halkyatirim.com.tr) | 444 42 55

## FOMC toplantısının takip edileceği haftada jeopolitik riskler ağırlık kazanıyor

### Cuma günü piyasalarda neler oldu?

ABD'de beklentilerin üzerinde açıklanan veriler ülke Haftanın son işlem gününde makro veri gündemi yoğun seyretti. ABD'de Aralık ayı kişisel gelir ve tüketim, PCE deflator ve bekleyen konut verileri takip edildi. Kişisel gelir Aralık ayında beklentilere paralel aylık bazda %0,3 seviyesinde gerçekleşirken, kişisel harcamalar verisi Aralık ayında piyasa beklentisi olan %0,5'in üzerinde aylık bazda %0,7 seviyesinde açıklandı. PCE deflator verisi ise Aralık ayında aylık bazda %0,2 artış göstererek yıllık bazda %2,6; Çekirdek PCE deflator tarafında ise aylık bazda %0,2 artışla yıllık %2,9 seviyesinde gerçekleşti. Bekleyen konut satışları endeksi Aralık ayında aylık bazda %8,3 artış gösterdi. Açıklanan Aralık ayı verisi Haziran 2020'den bu yana en yüksek aylık artış oranı oldu.

Makro verilerin yanı sıra ABD'li ünlü ekonomist Mohamed El-Erian'ın açıklamaları yakından takip edildi. El-Erian, son zamanlarda yumuşak iniş olabileceğine yönelik açıklamalar için zafer ilan edilmesinin henüz çok erken olduğunu ifade etti. ABD ekonomisinin üçüncü ve dördüncü çeyrekteki performansının etkileyici olduğunu ifade ederken, küresel piyasalardaki tedarik zinciri kesintileri ve sevkியattaki gecikmeler, tasarruflar azaldıkça yerli tüketiciler üzerindeki baskının artması ve enflasyondaki yüksek seyrin sürmesinin yumuşak iniş ihtimalini tehlikeye atabileceğini belirtti. El-Erian, FED'in faiz patikasına yönelik yorumu ise, piyasaların Mart ayında faiz indirimini gidilebileceğine yönelik beklentilere rağmen, FED'in Haziran ve Temmuz toplantılarının beklenmesi gerektiğini ifade etti. FEDWatch'a göre Mart ayı FOMC toplantısında %50,9 olasılıkla politika faizinin sabit bırakılması beklenirken, %47,7 ihtimalle politika faizinin 25 baz puan azalışla %5,0 seviyesine gerilemesi fiyatlanıyor.

ABD tahvilleri cephesinde, 2 yıllık tahvil faizi %4,35 ve 10 yıllık tahvil faizi %4,14 seviyesinde yatay seyrederken, VIX endeksi ise 13,26 seviyesine geriledi.

ABD piyasaları geçtiğimiz haftanın son işlem gününde karışık seyretti. S&P 500 endeksi %0,07 azalışla 4.890,97 ve Dow Jones endeksi ise %0,16 artışla 38.109,43 seviyesinden kapanış gerçekleştirdi. Geçtiğimiz hafta genelinde ise ABD'nin major endekslerinde en yüksek getiri %1,06 ile S&P 500 elde ederken, Nasdaq ve Dow Jones ise sırasıyla %0,94 ve %0,65 artış göstermiş oldu.

Avrupa piyasalarında, ABD piyasalarının aksine Cuma günü güçlü kapanışlar takip edildi. FTSE 100 endeksi %1,4 artışla 7.635,09 seviyesinden kapanış gerçekleştirirken, CAC 40 endeksi %2,28 artışla 7.634,14 ve DAX endeksi %0,32 artışla 16.961,39 seviyesinden gerçekleşti. Avrupa piyasalarına haftalık bazda baktığımızda ise CAC 40 endeksi %3,56 ile en yüksek getiriyi elde ederken, DAX endeksi %2,45, FTSE 100 endeksi ise %2,32 artış gösterdi.

### Bugün ne bekliyoruz?

Asya piyasaları bu sabah alıcılı bir seyir izleniyor. Shanghai endeksinde kayıplar %0,46 seviyesindeyken, Nikkei 225 endeksinde %0,69, Hang Seng endeksinde %0,69 ve Kospi endeksi %1,25 yükselişle işlem görüyor.

ABD vadelielerinde ise yatay negatif bir seyir izleniyor.

Bugün ABD'de Ocak ayına yönelik Dallas Fed imalat aktivite endeksi verisi takip edilecek. Hatırlanacağı üzere veri Aralık'ta -9,3 olarak açıklanmıştı.

### Gelecek gündemde neler var?

Yarın ABD'de Kasım ayına yönelik konut fiyat endeksi, Aralık ayına yönelik JOLTS açık iş pozisyonları ve Ocak ayına yönelik Conference Board tüketici güveni verileri takibimizde olacak. Hatırlanacağı üzere konut fiyat endeksi verisi Ekim'de aylık bazda %0,3, yıllık bazda %6,3 olarak açıklanmıştı. JOLTS açık iş pozisyonları verisi Kasım'da 8,790 milyon olarak açıklanmıştı. Conference Board tüketici güveni ise Aralık'ta 110,7 seviyesinde gerçekleşmişti.

## ABD Piyasaları

Değişimler	Kapanış	Günlük değ.	Haftalık değ.	Aylık değ.	Yıllık değ.
Dow Jones	38,109.4	▲ 0.16%	▲ 0.65%	▲ 5.14%	▲ 1.11%
Nasdaq	15,455.4	▼ -0.36%	▲ 0.94%	▲ 7.30%	▲ 2.96%
S&P 500 Vadeli*	4,911.8	▼ -0.09%	▲ 0.87%	▲ 6.60%	▲ 1.90%

## Avrupa Piyasaları

Değişimler	Kapanış	Günlük değ.	Haftalık değ.	Aylık değ.	Yıllık değ.
Dax	16,961.4	▲ 0.32%	▲ 2.45%	▲ 1.21%	▲ 1.25%
FTSE 100	7,635.1	▲ 1.40%	▲ 2.32%	▲ 1.07%	▼ -1.27%
MSCI Europe	2,009.3	▲ 1.43%	▲ 2.92%	▲ 3.40%	▼ -0.55%

## Asya Piyasaları ve Asya GOÜ Piyasaları

Değişimler	Kapanış	Günlük değ.	Haftalık değ.	Aylık değ.	Yıllık değ.
Shanghai Bileşik*	2,901.3	▼ -0.31%	▲ 2.44%	▼ -2.30%	▼ -2.48%
Kospi	2,508.1	▲ 1.19%	▲ 1.43%	▼ -0.39%	▼ -5.54%
Hong Kong*	16,052.8	▲ 0.63%	▲ 4.29%	▼ -1.72%	▼ -5.83%
S&P BSE Sensex - Hindistan	71,534.2	▲ 1.23%	▼ -0.21%	▲ 2.45%	▼ -0.98%
IDX Composite - Endonezya	7,155.0	▲ 0.25%	▼ -1.00%	▼ -0.06%	▼ -1.62%
TAIEX - Tayvan	18,103.3	▲ 0.60%	▲ 2.39%	▲ 4.14%	▲ 0.96%
MSCI GOU Asya	519.0	▼ -0.63%	▲ 1.35%	▲ 0.06%	▼ -4.35%

## Diğer Gelişmekte Olan Ülke Piyasaları

Değişimler	Kapanış	Günlük değ.	Haftalık değ.	Aylık değ.	Yıllık değ.
BIST 100 - Türkiye	8,346.3	▲ 2.16%	▲ 4.37%	▲ 5.47%	▲ 11.73%
MOEX - Rusya	3,163.2	▲ 0.17%	▼ -0.10%	▲ 2.70%	▲ 2.07%
WIG - Polonya	75,683.6	▲ 0.62%	▲ 1.22%	▼ -1.85%	▼ -3.54%
Prag SE - Prag	1,447.4	▼ -0.20%	▲ 0.36%	▲ 2.83%	▲ 2.36%
S&P/BMV IPC - Meksika	56,855.9	▲ 1.24%	▲ 2.53%	▲ 4.53%	▼ -0.92%
Merval - Arjantin	1,253,619.6	▼ -2.44%	▲ 10.58%	▲ 33.10%	▲ 34.84%
Tel Aviv 35 - İsrail	1,827.3	▼ -0.89%	▼ -0.68%	▲ 1.41%	▼ -1.43%
Tedavul All - Suudi Arabistan	12,161.6	▼ -0.10%	▲ 1.69%	▲ 8.34%	▲ 1.92%
FTSE/JSE All - Endonezya	75,084.4	▲ 1.41%	▲ 3.79%	▲ 1.75%	▼ -2.35%
DFM General - Birleşik Arap Emirlikleri	4,163.3	▼ -0.24%	▲ 2.73%	▲ 5.36%	▲ 2.55%

\*Haftalık değişim, önceki haftanın son işlem günü; aylık değişim, önceki ayın son işlem günü; yıllık değişim ise yılın son işlem gününe göre değişimi ifade eder.

## Endeks güçlü görünümünü sürdürürken; küresel piyasalar, yoğun veri gündemi ve jeopolitik riskler çerçevesinde, yakından takip edilecek

### Cuma günü piyasalarda neler oldu?

Haftanın son işlem gününe %0,26 yükselişle 8.191,37 puandan başlayan BIST 100 endeksi günü %2,16 artışla 8.346,28 seviyesinden tamamladı. Endeksin gün içindeki en düşük değeri 8.180,25, en yüksek değeri ise 8.347,58 oldu. Bankacılık endeksi günü %1,00 yükselişle 9.599, sanayi endeksi ise günü %1,76 yükselişle 12.592 seviyesinden tamamladı. Günlük işlem hacmi ise 109,9 milyar TL seviyesinde gerçekleşti. BİST-100 endeksi haftalık bazda %4,37 artış gösterirken, XBANK bankacılık endeksi %0,50 azalış, XUSIN sanayi endeksi ise %5,46 artış kaydetti.

### Bugün ne bekliyoruz?

Geçtiğimiz hafta BIST 100 endeksinde görülen güçlü alımlarla birlikte 8.500 seviyesine yakın bir seviyeden kapanış görülürken; yeni haftada bu seviyenin test edilmesini bekliyoruz. Küresel piyasalardaki yoğun makro veri gündeminin yanı sıra, artan jeopolitik risklerin BIST 100 endeksi üzerinde kar satışlarına neden olabileceğini düşünüyoruz.

Bugün yurt içinde açıklanacak makro veri bulunmuyor.

### Gelecek gündemde neler var?

Yarın yurt içinde Ocak ayına yönelik ekonomik güven endeksi verisi takip edilecek. Hatırlanacağı üzere veri Aralık 2023'te 96,4 seviyesinde gerçekleşmişti. Çarşamba günü ise Aralık 2023'e yönelik ticaret dengesi verisi takibimizde olacak. Hatırlanacağı üzere veri bir önceki ay 5,92 milyar dolar zarar olarak açıklanmıştı.

#### BIST Verileri

Endeksler	BIST 100	BIST Banka	BIST Sınai
Kapanış	8,346.3	9,599.7	12,592.0
Günlük Değ.	▲ 2.16%	▲ 1.00%	▲ 1.76%
Haftalık Değ.	▲ 4.37%	▼ -0.50%	▲ 5.46%
Yıllık Değ.	▲ 11.73%	▲ 10.12%	▲ 9.19%
Hacim (milyar TL)	110.0	16.1	56.0
Günlük Değ.	▲ 26.02%	▼ -3.85%	▲ 10.74%
3 Aylık Ortalama Hacim (milyar TL)	83.9	15.6	41.6
Günlük Değ. - 3 Aylık Ort.	▲ 31.08%	▲ 2.94%	▲ 34.67%

\*Haftalık değişim, önceki haftanın son işlem günü; yıllık değişim ise yılın son işlem gününe göre değişimi ifade eder.

#### Türkiye Kapanışının Ardından Piyasalar

	Türkiye Kapanışı	Türkiye Açılışı Öncesi	Değişim
\$/TL	30.3198	30.3240	▲ 0.01%
€/§	1.0861	1.0841	▼ -0.18%
\$/¥	148.00	148.05	▲ 0.03%
Altın	2,018.5	2,024.7	▲ 0.31%

\*Türkiye Açılışı Öncesi için belirtilen rakamlar, bir önceki günün kapanış verileridir.

#### Türkiye - Ülke Risk Primleri (CDS)

Değişimler	26/01/24	Günlük değ.	Haftalık değ.	Aylık değ.	Yıllık değ.
Türkiye 2 Yıllık	190.5	● 0.06%	● 0.52%	● 26.9%	● -59.9%
Türkiye 5 Yıllık	311.8	● 0.21%	● -1.75%	● 11.3%	● -43.7%
Türkiye 10 Yıllık	398.4	● 0.35%	● -1.50%	● 8.3%	● -25.1%

## Tahvil ve Döviz Piyasasında Fiyatlamalar

Haftanın son işlem gününde ABD Aralık ayı Kişisel Harcamalar verisi %0,7 ile beklentilerin üzerinde açıklanırken, Çekirdek PCE verisi %0,2 ile beklentilere paralel açıklandı. Veriler sonrası tahvillerde yatay seyir izlendi. Gün içinde ABD 10 yıllık tahvil faizi 4 bp artışla %4,14, Almanya 10 yıllık tahvil faizi 1 bp artışla %2,30'den işlem gördü.

Türkiye'nin CDS risk primi ve eurobond faiz getirisi yatay seyir izledi. 5 yıllık CDS risk primi 315 bp'dan işlem görürken, Eylül 2033 vadeli 10 yıllık Eurobond faiz getirisi %7,68 seviyesinden işlem gördü.

Döviz tarafında majör para birimleri ABD Dolar'ına karşı değer kazanırken, Dolar Endeksi 103.264 seviyesine geriledi. Euro / Dolar paritesi 1,0878 seviyesine yükselirken, Dolar/ TL kuru yükseliş trendini sürdürerek 30,31 seviyesinden işlem gördü.

Yurt içi tarafta, TL tahvil piyasalarında Ekim 2025 vadeli 2 yıllık gösterge tahvil faizi 21 bp azalışla %43,21'e gerilerken, 10 yıllık tahvil faizi ise 10 bp artışla %27,53 seviyesinden günü tamamladı. Ekim 2025 vadeli Sabit Kuponlu tahvil ve Temmuz 2033 vadeli Sabit Kuponlu tahvilde yoğunlaşma izlendi. BIST Kesin Alım Satım Pazarında işlem hacmi 4,2 milyar TL'ye geriledi.

TL likidite tarafında TCMB'nin haftalık repo fonlama tutarı önceki haftaya göre 5 milyar TL ile değişiklik olmazken, swap fonlaması 285,5 milyar TL artışla 1 trilyon 498 milyar TL seviyesinde oluştu. Böylece toplam TL fonlaması 285,5 milyar TL artarak 1,5 trilyon TL'ye yükseldi. BİST Repo Pazarı'nda ortalama faiz oranı %42,01 – 43,64 bandında oluşurken, ortalama işlem hacmi 142,4 milyar TL'ye yükseldi.

10 Yıllık Tahvil Faizleri (\$ / € / £ / ¥)				
Ülkeler	Son Getiri (%)	Net Değişim		
		Günlük	Haftalık	Ybb
Türkiye	7.68	-0.03	-0.06	-1.24
ABD	4.14	0.04	0.00	0.27
İngiltere	3.98	-0.01	0.04	0.44
Almanya	2.30	0.01	-0.05	0.29
Fransa	2.79	0.02	-0.04	0.25
İspanya	3.20	0.01	-0.05	0.24
İtalya	3.82	0.00	-0.05	0.08

Gelişmekte Olan Ülke Para Birimleri				
	Son Fiyat	Değişim (%)		
		Günlük	Haftalık	Ybb
Türk Lirası	30.31	0.20	0.38	2.85
G. Afrika Randı	18.75	-0.67	-1.46	2.50
Rus Rublesi	89.69	0.74	1.46	0.50
Meksika Pesosu	17.17	-0.18	0.43	1.13
Kore Wonu	1,334	-0.13	-0.03	3.04
Hindistan Rupee	83.12	-0.03	0.01	-0.15
Endonezya Rupia	15,767	-0.29	0.98	2.43
Macar Forinti	356.20	0.30	1.55	2.69
Brezilya Reali	4.92	-0.02	-0.27	1.31

TL Piyasa Faiz Oranları	
	(%)
Politika Faizi (Haftalık Borç verme)	45.00
Gecelik Borç Al. /Borç Ver. Faizi	43.50 / 46.50
TCMB Ağır. Ort. Fon.	42.50
TLREF	43.50
TCMB Toplantı Tarihi	22 Şubat 2024

## Yurt İçi Haberler

**ABD Savunma Güvenlik İşbirliği Ajansından** yapılan yazılı açıklamada, ABD Dışişleri Bakanlığının, Türkiye'ye 40 F-16 Blok 70 savaş uçağı ile 79 F-16 modernizasyon kitinin satılmasını onaylayan resmi tebligatı Kongre'ye gönderdiği belirtildi. Açıklamada, Dışişleri Bakanlığı, Türkiye Cumhuriyeti'ne yaklaşık 23 milyar dolar değerinde F-16 alımı ve modernizasyonu ve ilgili ekipmanların satışın kararını onayladı ve Savunma Güvenlik İşbirliği Ajansının ilgili sertifikasyonu bugün Kongre'ye iletildiği kaydedildi. Türkiye'ye F-16 satışının NATO'nun güvenlik ve istikrarı açısından önemli olduğu vurgulanan açıklamada, Ankara'ya 40 yeni F-16 savaş uçağı ile 79 F-16 modernizasyon kitinin yanı sıra ilgili ekipmanların temin edileceği belirtildi.

**Türkiye Cumhuriyet Merkez Bankası** (TCMB) tarafından hazırlanan Tebliğ Resmi Gazete'de yayımlandı. Buna göre, ödeme hizmetini gerçekleştiren ödeme kuruluşları için 3 milyon TL, ödeme hizmetini sunanlar hariç olmak üzere diğer ödeme kuruluşları için 5 milyon TL ve elektronik para kuruluşları için 13 milyon TL olarak belirlenen ve 2023 yılında yapılan güncelleme kapsamında mevcut durum itibarıyla sırasıyla 7 milyon TL, 15 milyon TL ve 41 milyon TL olarak uygulanan asgari özkaynak yükümlülüğü tutarları, sırasıyla 10 milyon TL, 20 milyon TL ve 55 milyon TL olarak yeniden belirlendi.

**EPDK** bu yıl için gaz tüketim tahminini 51 milyar metreküp olarak açıkladı. Kurum, bu yıl ulusal doğal gaz tüketim tahmininin, doğal gazın metreküp başına 9155 kilo kalori üst ısı değeri esas alınarak, 51 milyar 96 milyon 190 bin 984 standart metreküp (543 milyar 663 milyon 472 bin 67 kilovatsaat) olarak belirlenmesine karar verildi. Öte yandan EPDK, Boru Hatları İle Petrol Taşıma AŞ'nin 2023 için ulusal iletim şebekesi yatırım tavan tutarını 7 milyar 397 milyon 231 bin lira olarak değiştirdi. Önceki tutar 6 milyar 455 milyon 385 lira olarak belirlenmişti.

**İçişleri Bakanı Ali Yerlikaya**, Sarıyer'deki Santa Maria Kilisesi'ndeki silahlı saldırıya ilişkin gün boyu emniyet güçlerinin 30 ayrı adrese baskın düzenlediğini ve şu ana kadar 47 kişinin gözaltına alındığını belirterek, soruşturmalar kapsamında belirlenen adrese yapılan baskında cinayet zanlısı her iki şahıs da yakalandı. Zanlıların her ikisinin de yabancı uyruklu olduğunu ifade eden Bakan Yerlikaya, yakalanan yabancı uyruklu cinayet zanlılarında biri Tacikistanlı, diğeri Rusyalı olan bu iki yabancı uyruklunun DEAŞ'lı oldukları değerlendirildiğini belirtti.

## Yurt Dışı Haberler

**Birleşmiş Milletler Ticaret ve Kalkınma Konferansı (UNCTAD)**, Kızıldeniz'deki saldırılar nedeniyle Süveyş Kanalı'ndan haftalık geçişlerin son iki ayda yüzde 42 azaldığını bildirdi. UNCTAD'den yapılan açıklamada, dünyanın önemli ticaret yollarını etkileyen jeopolitik gerilimler ve iklim değişikliği nedeniyle küresel ticarete artan aksaklıklara ilişkin uyarıda bulunuldu. Açıklamada, özellikle Karadeniz'de gemi taşımacılığını etkileyen jeopolitik gerilimler, Kızıldeniz'de Süveyş Kanalı'nı etkileyen gemi taşımacılığına yönelik son saldırılar ve iklim değişikliğinin Panama Kanalı üzerindeki etkisi olmak üzere, küresel ticarete artan aksaklıklara ilişkin endişelere dikkat çekildi.

Beyaz Saray'dan yapılan yazılı açıklamada **ABD Başkanı Joe Biden**, Ürdün'ün kuzeydoğusunda, Suriye sınırı yakınında konuşlanmış güçlerimize düzenlenen insansız hava aracı saldırısında 3 ABD askeri öldürüldü, çok sayıda da yaralı olduğunu açıkladı. Biden, saldırıyla ilgili bilgileri hala toplamaya devam ettiklerini kaydederek, saldırının Suriye ve Irak'ta faaliyet gösteren İran destekli radikal militan gruplar tarafından gerçekleştirildiğini bildiklerini belirtti. Saldırının sorumlularından, ABD'nin seçeceği zaman ve şekilde hesap sorulacağını belirten Biden, bu savaşta mücadeleye devam edeceklerini kaydetti. ABD Merkez Komutanlığı (CENTCOM) tarafından yapılan yazılı açıklamada da Ürdün'ün kuzeydoğusunda tek yönlü yapılan insansız hava aracı saldırısı sonucu 3 ABD askerinin öldüğü, 25 kişinin de yaralandığı belirtildi.

**Dünya Sağlık Örgütü Genel Direktörü Tedros Adhanom Ghebreyesus**, bağışçılara, Birleşmiş Milletler (BM) Yakın Doğu'daki Filistinli Mültecilere Yardım ve Bayındırlık Ajansına yönelik finansal desteği askıya almamaları yönünde çağrıda bulundu. Bağışçılara bu kritik zamanda UNRWA'ya sağladıkları fonları askıya almamaları yönünde çağrıda bulunan Ghebreyesus, finansal desteğin kesilmesinin yalnızca desteğe çaresizce ihtiyaç duyan Gazze halkına zarar vereceğini ifade etti.

**ABD Ulusal Karayolu Trafik Güvenliği İdaresi'nin (NHTSA) açıklamasında**, Tesla'nın yazılım hatası nedeniyle şirketin tam otonom 4.0 sistemiyle donatılmış 2023 yılına ait belirli Model S, X ve Y araçlarını geri çağırıldığı kaydedildi. Yazılım dengesizliğinin, arka kameranın görüntülenmesini engelleyebileceği ifade edilen açıklamada, bu durumun sürücünün görüş alanını azaltacağı ve kaza riskini artıracığı vurgulandı. Açıklamada, 199 bin 575 aracın geri çağırıldığı belirtildi. Tesla'nın sorunun çözümüne yönelik uzaktan yapılabilecek bir yazılım güncellemesi yayımladığına işaret edilen açıklamada, geri çağırılmadan etkilenen araç sahiplerine 22 Mart'tan itibaren bildirim gönderilmesinin beklendiği ifade edildi.

## Şirket Haberleri

**Türkiye İş Bankası (ISCTR, Nötr):** Yönetim Kurulunca, 5 milyar TL nominal değere kadar halka arz edilerek, yurt içinde, TL cinsinden farklı tutar, tür, vade ve faizlerde, tertipler halinde Sermaye Piyasası Kurulu'nun "Yeşil Borçlanma Aracı, Sürdürülebilir Borçlanma Aracı, Yeşil Kira Sertifikası, Sürdürülebilir Kira Sertifikası Rehberi" kapsamında, yeşil ve/veya sürdürülebilir borçlanma aracı ihraç edilmesine karar verilmiş olup, halka arz yöntemiyle yapılacak söz konusu ihraçlar ile ilgili tüm koşulların belirlenmesi ve ilgili merciler nezdindeki işlemlerin yerine getirilmesi konularında Genel Müdürlüğün yetkili kılındığı bildirildi.

Hisse Verileri		Piyasa Çarpanları	
Hisse Kodu	ISCTR	F/K	3,3
Cari Fiyat (TL)	25,30	FD/FAVÖK	---
52H En Yüksek (TL)	26,86	FD/Satışlar	---
52H En Düşük (TL)	8,67	PD/DD	1,1
Piyasa Değeri (mn TL)	252.999,2	Relatif Performans	
Piyasa Değeri (mn USD)	8.372,3	S1H	-4,9%
Halka Açıklık Oranı (%)	31%	S1A	-0,9%
Endeks Payı (BIST100)	3,5%	S3A	4,5%
Temettü Verimi	3,3%	S1Y	83,0%
3A Hacim (mn TL)	3.991,6	YB	-3,4%

**Sasa Polyester (SASA, Nötr):** Sasa, kârlılık ve performans hedefleri doğrultusunda DMT üretim tesisinin kapatılmasına karar verildiğini bildirdi. 6 Şubat 2023 tarihinden itibaren yaşanan depremler ve artçı sarsıntılar sonrasında, DMT üretim hattının yer aldığı binalarda 22.02.2023-17.04.2023 tarihleri arasında bakım ve güçlendirme çalışmaları yapılmış ve tesis tekrar devreye alınarak üretime kesintisiz olarak devam etti. 2024 yılı Ocak ayı itibarıyla yapılan ayrıntılı tetkik ve değerlendirmeler sonucunda; 1980'li yıllarda yapılmış olan DMT üretim hattının ekonomik ömrünü tamamladığı tespit edilmiş olup Şirketin çıkar ve menfaatleri de göz önünde bulundurularak kârlılık ve performans hedefleri doğrultusunda DMT üretim tesisinin kapatılmasına karar verildi.

Hisse Verileri		Piyasa Çarpanları	
Hisse Kodu	SASA	F/K	28,0
Cari Fiyat (TL)	38,06	FD/FAVÖK	48,7
52H En Yüksek (TL)	70,00	FD/Satışlar	7,6
52H En Düşük (TL)	33,76	PD/DD	7,0
Piyasa Değeri (mn TL)	202.542,1	Relatif Performans	
Piyasa Değeri (mn USD)	6.702,6	S1H	-3,1%
Halka Açıklık Oranı (%)	21%	S1A	-14,5%
Endeks Payı (BIST100)	1,9%	S3A	-21,0%
Temettü Verimi	0,0%	S1Y	-73,7%
3A Hacim (mn TL)	2.283,0	YB	-7,3%

**Skor Kart:** Şirketler ile ilgili Skor Kart'lara [buradan](#) ulaşabilirsiniz. Hisse senedine ilişkin güncel piyasa verilerinin yanı sıra, şirketin son 16 çeyreğine ilişkin önemli rasyo ve finansal verilerinin sunulduğu bir data setidir. Skor Kart ile bilanço dönemlerini takip edebilir, şirket bilançoları dahil tüm finansal verilere ulaşabilir ve güvenli yatırımın avantajlarından faydalanabilirsiniz.

## Şirket Haberleri

**Polisan Holding (POLHO, Nötr):** Bağlı ortaklıklarından Polisan Hellas'tan yapılan bildirimde istinaden, 06.09.2023 tarihinde KAP'ta duyurulan sel felaketiyle ilgili olarak hasar tespit çalışmaları tamamlanmış olup, 20.10.2023 tarihinde KAP'ta duyurulan ön ödeme dahil olmak üzere sigorta şirketi tarafından toplam 7.700.000 Euro ödeme alınarak sürecin tamamlandığı bildirildi. Polisan Hellas'ın ticari faaliyetleri devam etmekte olup Volos fabrikasındaki üretim faaliyetlerine ise 2024 yılının ilk çeyreğinde başlanmasının hedeflendiği bildirildi.

Hisse Verileri		Piyasa Çarpanları	
Hisse Kodu	POLHO	F/K	7,1
Cari Fiyat (TL)	14,96	FD/FAVÖK	17,9
52H En Yüksek (TL)	19,45	FD/Satışlar	2,6
52H En Düşük (TL)	7,26	PD/DD	2,8
Piyasa Değeri (mn TL)	11.347,2	Relatif Performans	
Piyasa Değeri (mn USD)	375,5	S1H	-3,6%
Halka Açıklık Oranı (%)	21%	S1A	8,4%
Endeks Payı (BIST100)	0,0%	S3A	-0,9%
Temettü Verimi	2,4%	S1Y	-4,7%
3A Hacim (mn TL)	106,1	YB	-5,8%

**MLP Sağlık (MPARK, Nötr):** Pay geri alım işlemleri kapsamında; 26.01.2024 tarihinde Borsa İstanbul'da pay başına 161,60 TL – 165,00 TL (ağırlıklı ortalama 163,81 TL) fiyat aralığından toplam 30.000 TL nominal değerli MPARK payları geri alındı. Bu işlemlerle birlikte, 26.01.2024 tarihi itibarıyla geri alınan payların toplam nominal değeri 18.490.000 TL olup, bu payların sermayeye oranı %8,8878'e ulaştı.

Hisse Verileri		Piyasa Çarpanları	
Hisse Kodu	MPARK	F/K	15,6
Cari Fiyat (TL)	165,00	FD/FAVÖK	10,2
52H En Yüksek (TL)	177,10	FD/Satışlar	2,5
52H En Düşük (TL)	59,65	PD/DD	13,7
Piyasa Değeri (mn TL)	34.326,1	Relatif Performans	
Piyasa Değeri (mn USD)	1.135,9	S1H	1,7%
Halka Açıklık Oranı (%)	35%	S1A	-0,6%
Endeks Payı (BIST100)	0,0%	S3A	-1,2%
Temettü Verimi	0,0%	S1Y	40,4%
3A Hacim (mn TL)	116,3	YB	-1,0%

**Skor Kart:** Şirketler ile ilgili Skor Kart'lara [buradan](#) ulaşabilirsiniz. Hisse senedine ilişkin güncel piyasa verilerinin yanı sıra, şirketin son 16 çeyreğine ilişkin önemli rasyo ve finansal verilerinin sunulduğu bir data setidir. Skor Kart ile bilanço dönemlerini takip edebilir, şirket bilançoları dahil tüm finansal verilere ulaşabilir ve güvenli yatırımın avantajlarından faydalanabilirsiniz.



Yapay Zeka Destekli Otonom Tarım Robotu

# ORBIBA ROBOTICS, FONLABÜYÜSÜN'DE

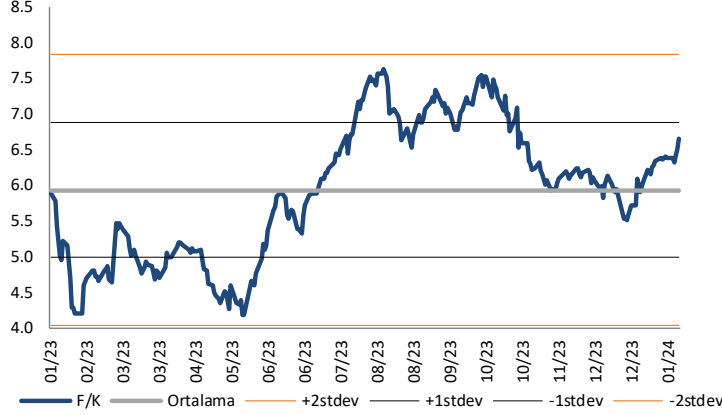
yatırım turuna başladı!

[fonlabuyusun.com](http://fonlabuyusun.com)



## Çarpanlar Bazında BIST

### BIST 100 F/K (Cari)

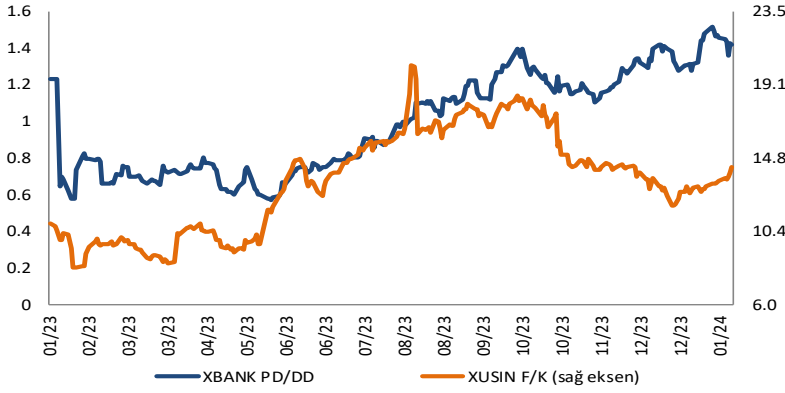


### BIST100 F/K Çarpanı (Cari)

	Son 3 Ay	Son 1 Yıl
Kapanış		6.65x
Minimum	5.51x	4.17x
Maksimum	6.65x	7.63x
Ortalama	6.10x	5.93x
Minimuma Uzaklık	1.14x	2.48x
Maksimuma Uzaklık	0.00x	-0.98x
Performans	5.8%	13.2%

**Mevcut durumda, son üç aylık ortalama çarpan seviyesine %8; son bir yıllık ortalama çarpan seviyesine %10.3 yakınız.**

### XBANK PD/DD (Cari) / XUSIN F/K (Cari)



### XBANK PD/DD Çarpanı (Cari)

	Son 3 Ay	Son 1 Yıl
Kapanış		1.43x
Minimum	1.10x	0.57x
Maksimum	1.52x	1.52x
Ortalama	1.31x	0.99x
Minimuma Uzaklık	0.33x	0.86x
Maksimuma Uzaklık	-0.08x	-0.08x
Performans	22.9%	16.0%

**Mevcut durumda, son üç aylık ortalama çarpan seviyesine %8; son bir yıllık ortalama çarpan seviyesine %30.8 yakınız.**

### XUSIN F/K (Cari)



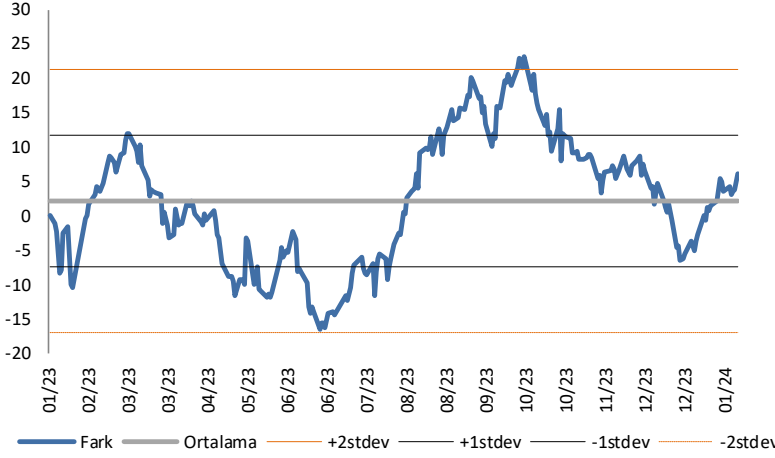
### XUSIN F/K Çarpanı (Cari)

	Son 3 Ay	Son 1 Yıl
Kapanış		14.19x
Minimum	11.88x	8.19x
Maksimum	14.73x	20.27x
Ortalama	13.56x	13.40x
Minimuma Uzaklık	2.31x	6.01x
Maksimuma Uzaklık	-0.54x	-6.08x
Performans	-11.7%	21.5%

**Mevcut durumda, son üç aylık ortalama çarpan seviyesine %4; son bir yıllık ortalama çarpan seviyesine %5.6 yakınız.**

## BIST vs MSCI GOÜ Piyasa Göstergeleri

### BIST100 - MSCI GOÜ

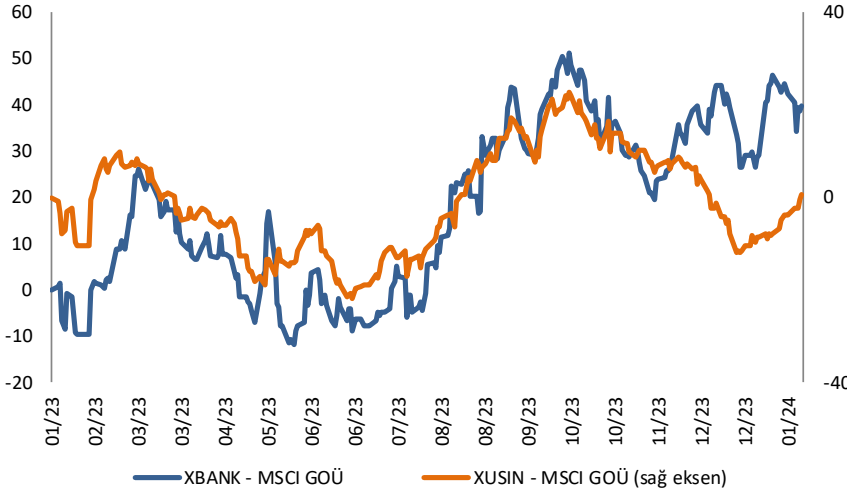


#### BIST 100 - MSCI GOÜ Endeksi Farkı (Normalize Edilmiş)

	Son 3 Ay	Son 1 Yıl
Kapanış	6.16	
Minimum	-6.5	-16.5
Maksimum	11.3	23.3
Ortalama	3.7	2.2
Minimuma Uzaklık	12.7	22.7
Maksimuma Uzaklık	-5.1	-17.1
Performans	6.6%	-6.5%

**Mevcut durumda, son üç aylık ortalama seviyeye 2.4 puan; son bir yıllık ortalama seviyeye 4 puan yakınız.**

### XBANK - MSCI GOÜ / XUSIN - MSCI GOÜ

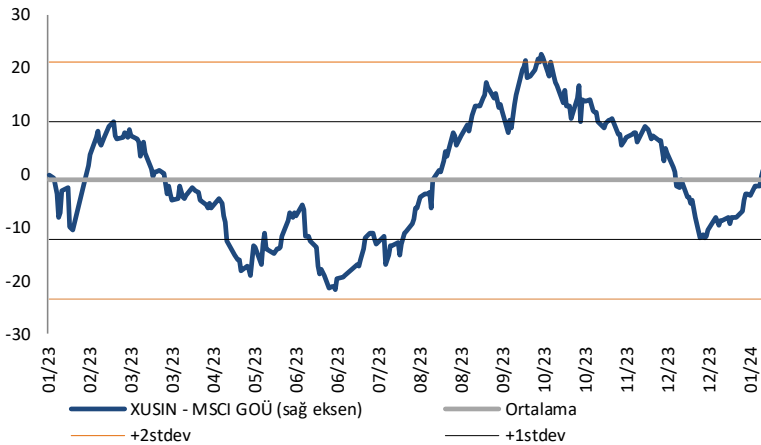


#### XBANK - MSCI GOÜ Bankacılık Endeksi Farkı (Normalize Edilmiş)

	Son 3 Ay	Son 1 Yıl
Kapanış	39.7	
Minimum	19.6	-12.0
Maksimum	46.5	51.4
Ortalama	34.1	17.8
Minimuma Uzaklık	20.1	51.7
Maksimuma Uzaklık	-6.8	-11.7
Performans	11.5%	2.5%

**Mevcut durumda, son üç aylık ortalama seviyeye 5.7 puan; son bir yıllık ortalama seviyeye 21.9 puan yakınız.**

### XUSIN - MSCI GOÜ Sanayi Endeksi



#### XUSIN - MSCI GOÜ Sanayi Endeksi Farkı (Normalize Edilmiş)

	Son 3 Ay	Son 1 Yıl
Kapanış	0.7	
Minimum	-11.9	-21.8
Maksimum	14.1	22.6
Ortalama	0.6	-1.1
Minimuma Uzaklık	12.6	22.4
Maksimuma Uzaklık	-13.4	-21.9
Performans	7.3%	-9.1%

**Mevcut durumda, son bir yıllık ortalama seviyeye 1.8 puan uzağız.**

## Haftalık Veri Takvimi

Tarih	TSl	Ülke	Açıklanacak Veri	Dönemi	Beklenti	Önceki
29 Ocak	15:00	Euro Bölgesi	AMB Üyesi Guindos'un Konuşması	-	-	-
29 Ocak	17:30	ABD	Dallas Fed İmalat Aktivite Endeksi	Ocak	-	-9,30
30 Ocak	10:00	Türkiye	Ekonomik Güven	Ocak	-	96,4
30 Ocak	12:00	Euro Bölgesi	AMB Üyesi Lane'in Konuşması	-	-	-
30 Ocak	13:00	Euro Bölgesi	GSYİH (Çeyreklik)	4. Çeyrek	-0,1%	-0,1%
30 Ocak	13:00	Euro Bölgesi	GSYİH (Yıllık)	4. Çeyrek	-	0,0%
30 Ocak	13:00	Euro Bölgesi	Tüketici Güveni	Ocak	-	96,4
30 Ocak	13:00	Euro Bölgesi	Sanayi Güveni	Ocak	-	-9,2
30 Ocak	13:00	Euro Bölgesi	Hizmet Güveni	Ocak	-	8,4
30 Ocak	17:00	ABD	FHFA Konut Fiyat Endeksi (Aylık)	Kasım	-	0,3%
30 Ocak	18:00	ABD	Conference Board Tüketici Güveni	Ocak	112,5	110,7%
30 Ocak	18:00	ABD	JOLTS Açık İş Pozisyonları	Aralık	-	8790k
30 Ocak	18:30	Euro Bölgesi	AMB Üyesi Nagel'in Konuşması	-	-	-
30 Ocak	18:30	ABD	Dallas Fed Hizmetli Aktivite Endeksi	Ocak	-	-8,7
31 Ocak	02:50	Japonya	Perakende Satışlar (Aylık)	Aralık	0,0%	1,0%
31 Ocak	02:50	Japonya	Perakende Satışlar (Yıllık)	Aralık	4,9%	5,4%
31 Ocak	02:50	Japonya	Sanayi Üretimi (Aylık, Öncü)	Aralık	2,5%	-0,9%
31 Ocak	02:50	Japonya	Sanayi Üretimi (Yıllık, Öncü)	Aralık	0,1%	-1,4%
31 Ocak	04:30	Çin	İmalat PMI	Ocak	49,2	49,0
31 Ocak	04:30	Çin	İmalat Dışı PMI	Ocak	50,6	50,4
31 Ocak	10:00	Türkiye	Ticaret Dengesi (Milyar Dolar)	Aralık	-	-5,92
31 Ocak	11:00	Türkiye	Yabancı Turist Girişleri (Yıllık)	Aralık	-	-1,0%
31 Ocak	15:00	ABD	MBA Mortgage Başvuruları	26.Oca	-	3,7%
31 Ocak	16:15	ABD	ADP Tarım Dışı İstihdam	Ocak	150k	164k
31 Ocak	17:45	ABD	MNI Chicago PMI	Ocak	48,1	47,2
31 Ocak	22:00	ABD	FOMC Faiz Kararı Toplantısı	31.Oca	5,25%-5,50%	5,25%-5,50%
31 Ocak	22:30	ABD	Fed Başkanı Powell'in Konuşması	-	-	-
1 Şubat	03:30	Japonya	Jibun Bank İmalat PMI (Final)	Ocak	-	48,0
1 Şubat	04:45	Çin	Caixin İmalat PMI	Ocak	50,9	50,8
1 Şubat	10:00	Türkiye	S&P Global İmalat PMI	Ocak	-	47,4
1 Şubat	12:00	Euro Bölgesi	HCOB İmalat PMI (Final)	Ocak	-	46,6
1 Şubat	13:00	Euro Bölgesi	TÜFE (Aylık, Öncü)	Ocak	-0,30%	0,20%
1 Şubat	13:00	Euro Bölgesi	Çekirdek TÜFE (Yıllık, Öncü)	Ocak	3,4%	3,4%
1 Şubat	14:30	Euro Bölgesi	AMB Üyesi Lane'in Konuşması	-	-	-
1 Şubat	16:30	ABD	Haftalık İşsizlik Maaşı Başvuruları	27.Oca	-	214k
1 Şubat	16:30	ABD	Devam Eden İşsizlik Maaşı Başvuruları	20.Oca	-	1833k
1 Şubat	17:45	ABD	S&P Global İmalat PMI (Final)	Ocak	-	50,3%
1 Şubat	18:00	ABD	İnşaat Harcamaları (Aylık)	Aralık	0,5%	0,4%
1 Şubat	18:00	ABD	ISM İmalat	Ocak	47,5	47,4
1 Şubat	18:00	ABD	ISM Yeni Siparişler	Ocak	-	47,1
1 Şubat	18:00	ABD	ISM İstihdam	Ocak	-	48,1
1 Şubat	18:00	ABD	ISM Ödenen Fiyatlar	Ocak	-	45,2
2 Şubat	16:30	ABD	Tarım Dışı İstihdam	Ocak	185k	216k
2 Şubat	16:30	ABD	İşsizlik Oranı	Ocak	3,7%	3,7%
2 Şubat	16:30	ABD	Ortalama Saatlik Kazançlar (Aylık)	Ocak	0,3%	0,4%
2 Şubat	16:30	ABD	Ortalama Saatlik Kazançlar (Yıllık)	Ocak	4,1%	4,1%
2 Şubat	18:00	ABD	Michigan Üniversitesi Tüketici Hissiyatı (Final)	Ocak	78,8	78,8
2 Şubat	18:00	ABD	Michigan Üniversitesi Cari Koşullar Endeksi (Final)	Ocak	-	83,3
2 Şubat	18:00	ABD	Michigan Üniversitesi Beklentiler (Final)	Ocak	-	75,9
2 Şubat	18:00	ABD	Michigan Üniversitesi 1 Yıllık Enflasyon Beklentisi (Final)	Ocak	-	2,90%
2 Şubat	18:00	ABD	Michigan Üniversitesi 5-10 Yıllık Enflasyon Beklentisi (Final)	Ocak	-	2,80%
2 Şubat	18:00	ABD	Fabrika Siparişleri	Aralık	0,5%	2,6%
2 Şubat	18:00	ABD	Dayanıklı Mal Siparişleri (Final)	Aralık	-	0%
2 Şubat	18:00	ABD	Çekirdek Dayanıklı Mal Siparişleri (Final)	Aralık	-	0,6%

Kaynak: Bloomberg, TCMB, TÜİK, HLY Araştırma, Foreks Türkiye

# AKLIN YOLU AÖS

**AÖS, Google Play ve App Store'da!**  
Geç kalmadan akıllı telefonunuza yükleyin.

Sonuç veren yatırım kararlarının  
püf noktası, finans piyasalarını  
doğru yorumlamaktır.  
Kişisel finansal asistanınız  
AÖS'le tanışın,  
akıl odaklı öneriler sayesinde  
yatırım deneyiminizi iyileştirin.



## Halk Yatırım Araştırma



Halkyatirimarastirma@halkyatirim.com.tr



+90 216 285 09 00

## Halk Yatırım Araştırma

Banu KIVCI TOKALI

Araştırma Direktörü

BTokali@halkyatirim.com.tr  
+90 216 547 81 88

İlknur TURHAN

Müdür  
Perakende, Cam, Çimento, GYO, Mobilya,  
GıdaITurhan@halkyatirim.com.tr  
+90 216 547 81 85

Ayşegül BAYRAM

Uzman  
Strateji, Telekom, Madencilik, Savunma,  
Yazılım, Teknoloji, Enerji, Tarım,  
Mühendislik - TaahhütABayram@halkyatirim.com.tr  
+90 216 547 87 30

Yasin SARIHAN

Uzman  
Otomotiv, Dayanıklı Tüketim, Gıda &  
İçecek, EnerjiYSarihan@halkyatirim.com.tr  
+90 216 547 87 26

İdil Su KESKEN SÖNMEZ

Uzman  
Piyasalar ve StratejiIdiIS@halkyatirim.com.tr  
+90 216 547 81 70

## ÇEKİNCE

Bu rapor ve yorumlardaki yazılar, bilgiler ve grafikler yalnızca bilgi edinilmesi amacıyla derlenmiştir. Burada yer alan yatırım bilgi, yorum ve tavsiyeleri yatırım danışmanlığı kapsamında değildir. Yatırım danışmanlığı hizmeti, yetkili kuruluşlar tarafından kişilerin risk ve getiri tercihleri dikkate alınarak kişiye özel, imzalanacak yatırım danışmanlığı sözleşmesi çerçevesinde sunulmaktadır. Burada yer alan yorum ve tavsiyeler ise genel niteliktedir. Bu tavsiyeler mali durumunuz ile risk ve getiri tercihlerinize uygun olmayabilir. Bu nedenle, sadece burada yer alan bilgilere dayanarak yatırım kararı verilmesi beklentilerinize uygun sonuçlar doğurmayabilir. Halk Yatırım, bu bilgilerin doğru, eksiksiz ve değişmez olduğunu garanti etmez, bilgi eksikliği ve yanlışlığından hiçbir şekilde sorumlu tutulamaz. Raporda yer alan ifadeler, hiçbir şekilde alış veya satış teklifi olarak değerlendirilemez. Halk Yatırım'ın rapordaki bilgiler dolayısıyla ortaya çıkabilecek doğrudan ve dolaylı kazanç ve zararlarla ilgili herhangi bir sorumluluğu yoktur. Bu ileti 05 Kasım 2014 tarih ve 29166 sayılı Resmi Gazetede yayınlanan ve 01 Mayıs 2015 tarihinde yürürlüğü giren "Elektronik Ticaretin Düzenlenmesi Hakkında" çıkan kanunun 2.Maddesi c bendinde belirtilen Ticari Elektronik ileti kapsamında değildir.